

経営レポート

令和3年度上半期 経営情報

(令和3年9月末現在)



山口県信用組合

ご あ い さ つ

皆様には、平素より山口県信用組合をお引き立て頂き、厚くお礼申し上げます。
当組合は、経営情報を積極的かつ公正に開示し、地域の皆様に山口県信用組合の現況をよりよく知っていただくために、年度末（3月末）の情報開示に加え、中間期（9月末）の情報開示を行っております。

本年も上半期の現況を取りまとめた「経営レポート2021」（令和3年度上半期）を発刊いたしました。

今後も、皆様のお役に立つよう努力してまいりますので、よろしくお願いいたします。

このミニディスクロージャー誌が、当組合を深くご理解頂くうえで、ご参考になれば幸いに存じます。

令和3年11月

山口県信用組合

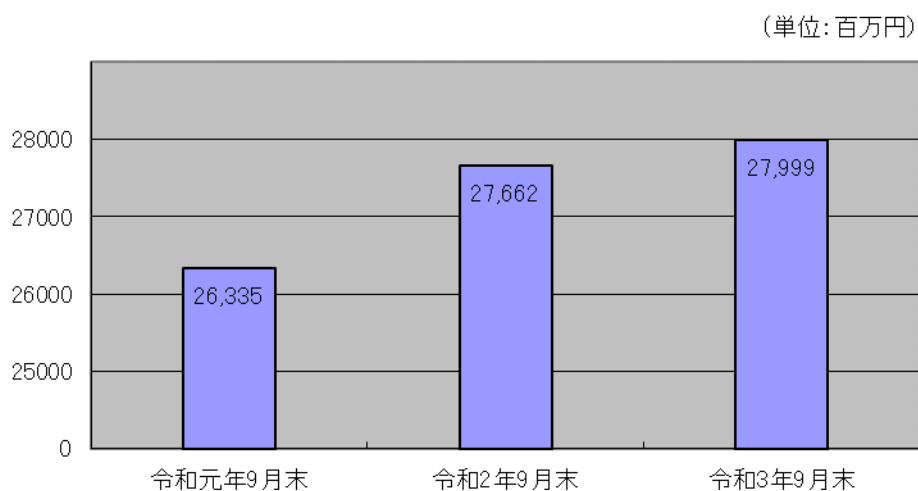
CONTENTS

1. 預金・貸出金の状況
2. 有価証券の時価情報
3. 利益金の推移
4. 自己資本比率
5. 金利リスクに関する事項
6. 金融再生法開示債権及び同債権に対する保全額
7. 主要な経営諸指標
8. キャッシュコーナーでの犯罪防止の取組み
9. 苦情処理措置・紛争解決措置について
10. 店舗等のご案内

1. 預金・貸出金の状況

預金の推移

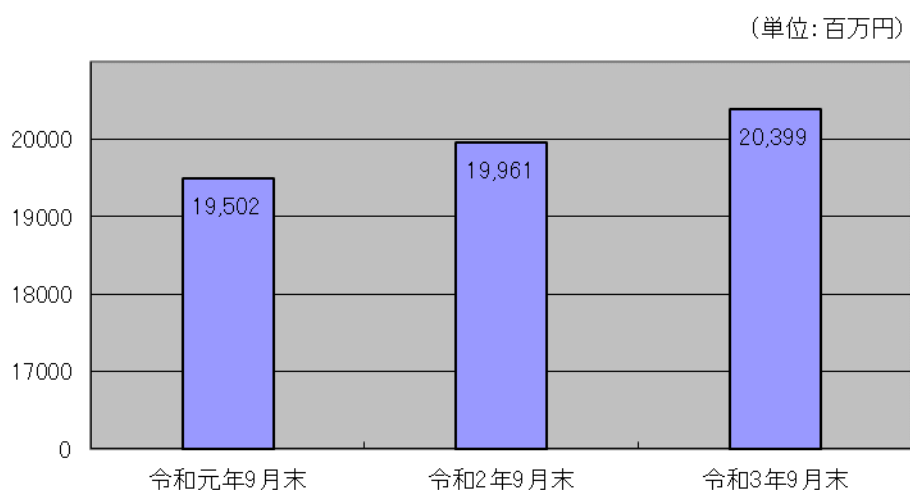
預金は、地域の皆様から主として普通預金や定期預金でお預りしております。令和3年9月末の残高は27,999百万円となり、令和2年9月末の残高より337百万円増加しました。



貸出金の推移

貸出金は、地域の皆様の信頼に応えるべく健全な資金需要に積極的な姿勢で取り組み、担保や保証に過度に依存しない企業向け融資や住宅ローンを中心とした個人向け融資の拡大に努めております。令和3年9月末の残高は、20,399百万円となり、令和2年9月末の残高より438百万円増加しました。

なお、令和3年9月末現在の業種別貸出状況は、別表「貸出金業種別残高・構成比」のとおりです。



貸出金業種別残高・構成比

(単位：百万円、%)

業 種 別	令和2年9月末		令和3年9月末	
	金額	構成比	金額	構成比
製 造 業	1,185	5.9	1,182	5.8
農 業、林 業	2	0.0	8	0.0
漁 業	0	0.0	0	0.0
鉱業、採石業、砂利採取業	—	—	—	—
建 設 業	3,427	17.2	3,230	15.8
電気・ガス・熱供給・水道業	—	—	—	—
情 報 通 信 業	48	0.2	54	0.3
運 輸 業、郵 便 業	541	2.7	493	2.4
卸 売 業、小 売 業	1,638	8.2	1,641	8.0
金 融 業、保 険 業	—	—	—	—
不 動 産 業	2,279	11.4	2,591	12.7
物 品 賃 貸 業	202	1.0	200	1.0
学術研究、専門・技術サービス業	37	0.2	33	0.2
宿 泊 業	—	—	—	—
飲 食 業	583	2.9	690	3.4
生活関連サービス業、娯楽業	134	0.7	121	0.6
教 育、学 習 支 援 業	—	—	—	—
医 療、福 祉	76	0.4	87	0.4
そ の 他 の サ ー ビ ス	973	4.9	946	4.6
そ の 他 の 産 業	30	0.2	50	0.2
小 計	11,161	55.9	11,331	55.5
地 方 公 共 団 体	73	0.4	59	0.3
雇 用 ・ 能 力 開 発 機 構 等	—	—	—	—
個人(住宅・消費・納税資金等)	8,726	43.7	9,007	44.2
合 計	19,961	100.0	20,399	100.0

(注) 本表の金額は、単位未満を切り捨てて表示しているため、掲載金額の合計と表中の合計欄の金額が一致しない場合があります。以下の各表の金額についても同様であります。

2. 有価証券の時価情報

(単位：百万円)

区 分	令和2年9月末			令和3年9月末		
	帳簿価格	時価	評価損益	帳簿価格	時価	評価損益
満期保有目的債券	100	100	0	—	—	—
国債	—	—	—	—	—	—
社債	100	100	0	—	—	—
その他	—	—	—	—	—	—
その他有価証券	4,242	4,134	△108	4,747	4,773	25
国債	650	666	15	650	661	11
社債	2,503	2,489	△13	3,003	3,014	10
株式	357	281	△75	387	384	△3
その他	732	697	△34	705	712	7
合 計	4,342	4,234	△108	4,747	4,773	25

(注) 有価証券の評価は、時価のあるものについては期末日の市場価格等に基づく時価法、時価のないものについては移動平均法による原価法または償却原価法により行っております。

3. 利益金の推移

令和3年9月仮決算（半年間）でどれくらいの利益を上げているのか、収益力を示す6つの利益指標でご報告します。

(単位：百万円)

	令和元年9月（半年）	令和2年9月（半年）	令和3年9月（半年）
業 務 純 益	24	12	18
実 質 業 務 純 益	24	12	18
コ ア 業 務 純 益	24	12	18
コ ア 業 務 純 益 (投資信託解約損益を除く)	24	12	18
経 常 利 益	90	47	74
当 期 純 利 益	90	45	70

「業務純益」 預金業務・貸出業務・為替業務などの金融機関本来の業務の収益力を示す指標で、一般企業の営業利益に該当します。令和3年9月期の業務純益は18百万円、コア業務純益は18百万円となりました。

業務純益＝業務収益－業務費用（一般貸倒引当金純繰入額を含む）

実質業務純益＝業務純益＋一般貸倒引当金純繰入額

コア業務純益＝業務純益＋一般貸倒引当金繰入額－国債等債券の売却・償還に係る損益

「経常利益」 金融機関の通常業務による利益のことで、業務純益に諸引当金の積増等による損益を加減した利益のことで、令和3年9月期の経常利益は74百万円となりました。

「当期純利益」 経常利益に特別な利益や損失を加減して、法人税等の税金を控除し法人税等調整額を加減した後の最終的な利益のことで、令和3年9月期の当期純利益は、70百万

円となりました。

(注) 令和3年9月の計数は法律による中間決算が義務付けられておりませんので、当組合の仮決算速報ベースに基づき掲載しております。

4. 自己資本比率

自己資本比率は、経営の安全性・健全性を判断する重要な指標の1つであり、令和3年9月末の当組合の自己資本比率は9.29%となりました。自己資本額は1,819百万円、リスク・アセットは19,577百万円となり、令和2年9月期比0.32ポイント減少しましたが、国内基準の4%を大きく上回っております。

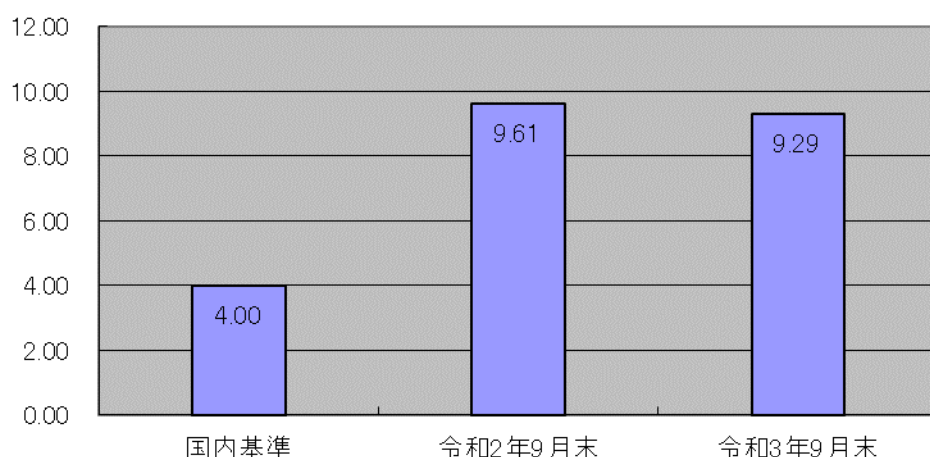
自己資本比率

(単位：百万円)

項 目	令和 3 年 9 月 末	経過措置による不算入額
コア資本に係る基礎項目 (1)		
普通出資又は非累積的永久優先出資に係る会員勘定の額	1,816	
うち、出資金及び資本剰余金の額	1,109	
うち、利益剰余金の額	706	
うち、外部流出予定額 (△)	—	
コア資本に係る基礎項目の額に算入される引当金の合計額	14	
うち、一般貸倒引当金コア資本算入額	14	
適格旧資本調達手段の額のうち、コア資本に係る基礎項目の額に含まれる額	—	
コア資本に係る基礎項目の額 (イ)	1,830	
コア資本に係る調整項目 (2)		
無形固定資産 (モーゲージ・サービング・ライツに係るものを除く。)の額の合計額	1	0
うち、のれん及びモーゲージ・サービング・ライツに係るもの以外の額	1	0
繰延税金資産 (一時差異に係るものを除く。)の額	10	0
コア資本に係る調整項目の額 (ロ)	11	
自 己 資 本		
自己資本の額 (ハ) = (イ) - (ロ)	1,819	
リ ス ク ・ ア セ ッ ト 等 (3)		
信用リスク・アセットの額の合計額	18,845	
資産 (オン・バランス項目)	18,828	
うち、経過措置によりリスク・アセットの額に算入される額の合計額	—	
うち、無形固定資産 (モーゲージ・サービング・ライツに係るものを除く。)	—	
うち、繰延税金資産	—	
うち、他の金融機関等向けエクスポージャー	—	
オフ・バランス等取引項目	17	
CVA リスク相当額を 8% で除して得た額	—	
中央清算機関関連エクスポージャーに係る信用リスク・アセットの額	0	
オフ・レシヨナル・リスク相当額の合計額を 8% で除して得た額	731	
リスク・アセット等の額の合計額 (ニ)	19,577	
自 己 資 本 比 率		
自己資本比率 ((ハ) / (ニ))	9.29%	

(注) 自己資本比率の算出方法を定めた「協同組合による金融事業に関する法律第 6 条第 1 項において準用する銀行法第 14 条の 2 の規程に基づき、信用協同組合及び信用協同組合連合会がその保有する資産等に照らし自己資本の充実の適当であるかどうかを判断するための基準 (平成 18 年金融庁告示第 22 号)」が平成 25 年 3 月 8 日に改正され、平成 26 年 3 月 31 日から改正後の告示が適用されたことから、これに基づき開示を行っております。なお、当組合は国内基準を採用しております。

◆自己資本比率の推移(単位:%)



5. 金利リスクに関する事項

(単位:百万円)

IRRBB1:金利リスク					
項番		イ	ロ	ハ	ニ
		ΔEVE		ΔNII	
		令和3年9月末	令和2年9月末	令和3年9月末	令和2年9月末
1	上方パラレルシフト	484	515	58	64
2	下方パラレルシフト	0	0	0	0
3	スティープ化	309	335		
4	フラット化	0	0		
5	短期金利上昇	81	89		
6	短期金利低下	0	0		
7	最大値	484	515	58	
		ホ		ヘ	
		令和3年9月末		令和2年9月末	
8	自己資本の額	1,819		1,874	

当局の開示定義に従い、ΔEVEのプラス表示は経済的価値減少を示しています。

ΔEVEについて

令和3年9月末のΔEVEで計測した金利リスクは、規制で定められた3つの金利シナリオの内、上方パラレルシフトにおいて最大となり、自己資本1,819百万円に対し最大リスク量は484百万円となります。

(ΔEVE算出の前提)

流動性預金については、金利改定の平均満期を2.5年、最長満期を5年とし、流動性預金全体に占めるコア預金の割合は、金融庁が定める保守的な前提を用いています。

固定金利貸出の期限前返済や定期預金の早期解約については、金融庁が定める保守的な前提を用いています。

複数通貨の集計方法については、通貨間の金利の相関を考慮せずに合算しています。

6. 金融再生法開示債権及び同債権に対する保全額

(単位：百万円、%)

区 分	令和2年9月末	令和3年9月末
破産更生債権及びこれらに準ずる債権	488	468
危険債権	1,344	1,331
要管理債権	—	—
不良債権計(A)	1,832	1,800
正常債権	18,181	18,635
合計	20,014	20,435
担保・保証等(B)	972	894
貸倒引当金(C)	842	892
保全額合計(D)=(B)+(C)	1,815	1,786
担保・保証等、引当金による保全率(D)/(A)	99.03	99.27
貸倒引当金引当率(C)/(A-B)	97.94	98.55
金融再生法開示債権比率	9.15	8.80

(注) 上記の令和3年9月期の計数は、「金融機能の再生のための緊急措置に関する法律施行規則」第4条に規定する各債権の
カテゴリーにより分類しておりますが、集計方法については下記の点につき年度末に開示する方法とは異なります。

- ① 令和3年9月期の「破産更生債権及びこれらに準ずる債権」および「危険債権」の金額は、同年3月期時点における債務者区分(※)を前提とし、同年4月から9月末までの間に倒産・不渡り等の客観的な事実ならびに債務者区分の引下げ等があった債務者について、当組合の定める自己査定基準に基づき債務者区分の見直しを行っています。
- ② 令和3年9月期の「要管理債権」の金額は、同年3月期時点における債務者区分を前提とし、同年4月から9月末までの間に、①新たに3ヶ月以上延滞となった債権②新たに貸出条件を緩和したことを確認している債権を加算し、「破産更生債権及びこれらに準ずる債権」、「危険債権」に区分変更になった債権および延滞解消等で「要管理債権」より「正常債権」となった債権を減算しております。なお、「破産更生債権及びこれらに準ずる債権」、「危険債権」および「要管理債権」は令和3年9月末の残高により集計を行っています。

※債務者区分との関係

破産更生債権及びこれらに準ずる債権とは「破綻先・実質破綻先の債権」、「危険債権」とは「破綻懸念先」、要管理債権とは「要注意先のうち、元本または利息の返済が3ヶ月以上延滞しているか、又は貸出条件を緩和している債権」です。

その他

債権額の合計額は、期末貸出金及び貸出金に準ずる債権(未収利息、貸出金に準ずる仮払金、債務保証見返り)であり、貸出金残高とは相違しています。

7. 主要な経営諸指標

貸借対照表

(単位：百万円)

科 目	資産の部		科 目	負債及び純資産の部	
	令和2年9月期	令和3年9月期		令和2年9月期	令和3年9月期
(資産の部)			(負債の部)		
現 金	636	548	預 金 積 金	27,662	27,999
預 け 金	5,891	5,484	借 用 金	900	900
有 価 証 券	4,234	4,773	そ の 他 負 債	39	35
貸 出 金	19,961	20,399	賞 与 引 当 金	8	13
そ の 他 資 産	206	181	退 職 給 付 引 当 金	17	19
有 形 固 定 資 産	378	378	役 員 退 職 慰 勞 引 当 金	7	6
無 形 固 定 資 産	1	1	そ の 他 の 引 当 金	66	54
繰 延 税 金 資 産	13	10	債 務 保 証	22	22
債 務 保 証 見 返	22	22	負 債 の 部 合 計	28,725	29,051
貸 倒 引 当 金	▲952	▲907	(純資産の部)		
(うち個別貸倒引当金)	(▲842)	(▲893)	出 資 金	710	709
			資 本 準 備 金	400	400
			利 益 剰 余 金	668	706
			組 合 員 勘 定 合 計	1,779	1,816
			そ の 他 有 価 証 券 評 価 差 額 金	△108	25
			純 資 産 の 部 合 計	1,670	1,842
資 産 の 部 合 計	30,395	30,893	負 債 及 び 純 資 産 の 部 合 計	30,395	30,893

損益計算書

(単位：百万円)

科 目	令和2年9月期	令和3年9月期	科 目	令和2年9月期	令和3年9月期
経 常 収 益	272	278	経 常 利 益	47	74
資金運用収益	208	208	特 別 利 益	—	—
(うち貸出金利息)	(180)	(171)	特 別 損 失	—	—
役員取引等収益	12	11	税 引 前 当 期 (中 間) 純 利 益	47	74
その他業務収益	1	1	法 人 税、住 民 税 及 び 事 業 税	2	4
その他経常収益	50	56	法 人 税 等 調 整 額	—	—
経 常 費 用	225	203	当 期 (中 間) 純 利 益	45	70
資金調達費用	11	10			
(うち預金利息)	(11)	(10)			
役員取引等費用	18	19			
その他業務費用	0	0			
経 費	179	173			
その他経常費用	15	0			

8. キャッシュコーナーでの犯罪防止の取組み

当組合では、お客様の大切なご預金をお守りするため、積極的にセキュリティーの強化に取り組んでいます。

① 暗証番号の変更は、当組合のATMで変更出来ます。

ATMでの暗証番号の変更が随時に何回でも変更できます。「生年月日」、「電話番号」、「車のナンバー」、「自宅の番地」等の他人に推測されやすい暗証番号をお使いの場合には、速やかに変更することをお勧めします。

② 当組合のATMには「覗き見防止フィルター」と「後方確認ミラー」を取り付けています。

③ 1日の利用限度額の設定が行えます。

限度額上限につきましては、お客様の口座ごとに1日の払出限度額と振込限度額がそれぞれ上限200万円で増減変更可能としております。詳しくは営業店窓口へお問い合わせ下さい。

④ 偽造・盗難キャッシュカード被害への補償について。

当組合が定める規程に従い、被害に遭われたお客様に対して補償を行う制度を導入しております。詳しい内容は営業店窓口へお問い合わせください。

⑤ ATMコーナーへの盗撮用カメラに対する対応について。

当組合では、ATMコーナーに盗撮用カメラが取り付けられていないか、1週間に1回点検し、お客様の安全に配慮しています。

⑥ 高齢者（70歳以上）のお客様の振込制限について

当組合では、振り込め詐欺等の特殊詐欺被害を少しでも減らすことを目的に取り組んでおります。過去3年以上カード振込を行っておられない70歳以上のお客様は、カード振込（1,000円以上）が出来ないようにシステム対応をさせていただいております。ご利用予定のあるお客様は、各店窓口にご相談ください。

【キャッシュカード紛失・盗難時の緊急連絡先】

受付曜日	受付時間	連絡先電話番号	連絡先名称
平日	9:00～17:30	(各お取引先店電話番号) 0836-83-2563 0836-83-2413 0836-41-0888 0836-73-0010	(お取引店名) 本店営業部 高千帆支店 西宇部支店 厚狭支店
	上記以外の時間帯	047-498-0151	信組ATMセンター (自動機集中監視センター)
土曜日 祝日	0:00～24:00	047-498-0151	信組ATMセンター (自動機集中監視センター)

多発する「振り込め詐欺」にご注意下さい。

ご家族や税務署、市役所、社会保険事務所等を装い、電話でお金を振り込ませる「オレオレ詐欺」や「還付金詐欺」による被害が多発しています。

<被害防止のポイント>

- 不審な電話があった場合は、一旦電話を切って事実の有無を確認する。
- ATMへの誘い出しがあった場合は、詐欺を疑う。
- 多額の振り込みを急がせる電話は、詐欺を疑う。

すぐに振り込まない

一人で振り込まない

確認をする

9. 苦情処理措置・紛争解決措置について

(1) 苦情処理措置

ご契約内容や商品に関する相談・苦情・お問い合わせは、お取引のある営業店または下記の窓口をご利用ください。

[窓口：総務部お客様相談室] 電話 0836-84-3300

受付日：月曜日～金曜日（土・日曜日、祝日および組合の休業日は除きます。）

受付時間：午前9時～午後5時

[窓口：各営業店]

受付日：月曜日～金曜日（土・日曜日、祝日および組合の休業日は除きます。）

受付時間：午前9時～午後5時

(2) 紛争解決措置

[窓口：一般社団法人 全国信用組合中央協会 しんくみ相談所]

受付日：月曜日～金曜日（祝日および協会の休業日は除きます。）

受付時間：午前9時～午後5時

電話：03 - 3567 - 2456

住所：〒104 - 0031 東京都中央区京橋1 - 9 - 5（全国信用組合会館内）

[窓口：中国ブロックしんくみ苦情等相談所（中国ブロック信用組合協議会）]

受付日：月曜日～金曜日（祝日および協会の休業日は除きます。）

受付時間：午前9時～午後4時30分

電話：082 - 247 - 7363

住所：〒730 - 0044 広島市中区宝町9番11号（信用組合会館内）

- 広島弁護士会 仲裁センター（電話：082 - 225 - 1600）※事前に当組合相談室にご相談下さい。
- 東京弁護士会 紛争解決センター（電話：03 - 3581 - 0031）
- 第一東京弁護士会 仲裁センター（電話：03 - 3595 - 8588）

○第二東京弁護士会 仲裁センター（電話：03 - 3581 - 2249）

で紛争の解決を図ることも可能ですので、ご利用を希望されるお客様は、上記の総務部お客様相談室または窓口までお申し出下さい。

また、お客様から各弁護士会に直接お申し出いただくことも可能です。なお、前記弁護士会の仲裁センター等は、東京都以外の各地のお客様にもご利用いただけます。

10. 店舗等のご案内

地域の皆様へ、キメ細やかなサービスを提供します

(1) 営業区域

山陽小野田市・宇部市・美祢市・山口市（旧吉敷郡に限る）

(2) 店舗のご案内

本 部	〒756-0824 山陽小野田市中央一丁目2番40号 TEL 0836-84-3300(代)
本店営業部	〒756-0824 山陽小野田市中央一丁目2番40号 TEL 0836-83-2563(代)
高千帆支店	〒756-0091 山陽小野田市日の出三丁目8番3号 TEL 0836-83-2413(代)
西宇部支店	〒759-0208 宇部市西宇部南三丁目2番28号 TEL 0836-41-0888(代)
厚狭支店	〒757-0001 山陽小野田市厚狭一丁目2番22号 TEL 0836-73-0010(代)

店舗外キャッシュコーナー（2出張所）

◎ウエスタまるき中川店出張所

◎埴生出張所（ドライブインみちしお横）

ウエスタまるき中川店		ドライブインみちしお横	
ご利用時間	平 日 9:30~20:00	ご利用時間	平 日 8:00~20:00
	土 曜 日 9:30~17:00		土 曜 日 9:00~17:00
	日 曜 ・ 祝 日 9:30~17:00		日 曜 ・ 祝 日 9:00~17:00

※ATM 利用手数料が必要となる時間帯もございます。

◎セブン銀行 ATM

ご利用時間	平 日 7:00~22:00
	土 曜 日 7:00~22:00
	日 曜 ・ 祝 日 7:00~22:00

※ATM 利用手数料が必要となる時間帯もございます。



地域とともに新たな未来を！

山口県信用組合

本部	〒756 - 0824	山陽小野田市中央一丁目 2 番 40 号 TEL 0836 - 84 - 3300 (代)
本店営業部	〒756 - 0824	山陽小野田市中央一丁目 2 番 40 号 TEL 0836 - 83 - 2563 (代)
高千帆支店	〒756 - 0091	山陽小野田市日の出三丁目 8 番 3 号 TEL 0836 - 83 - 2413 (代)
西宇部支店	〒759 - 0208	宇部市西宇部南三丁目 2 番 28 号 TEL 0836 - 41 - 0088 (代)
厚狭支店	〒757 - 0001	山陽小野田市厚狭一丁目 2 番 22 号 TEL 0836 - 73 - 0010 (代)

URL <http://www.yamaguchiken.shinkumi.jp>